

Ports de Commerce de Corse

Porti di Commerciù di Corsica

Mensuel

U Misincu

Trafic Passagers 2022

Trafficu Passageri 2022

nov-22

PORTS DE COMMERCE DE CORSE

novembre 2022

TRAFIC PASSAGERS GLOBAL

TOTAL PORTS	Trafic passagers du 1er au 30 novembre			Cumul passagers depuis le 1er Janvier		
	2021	2022	Variation	2021	2022	Variation
Régulier National	90 423	87 054	-3,73%	2 195 373	2 456 747	11,91%
Régulier International	17 123	23 595	37,80%	743 604	1 269 229	70,69%
TOTAL	107 546	110 649	2,89%	2 938 977	3 725 976	26,78%
Croisières	2 278	7 762	240,74%	47 268	424 104	797,23%
TOTAL	109 824	118 411	7,82%	2 986 245	4 150 080	38,97%
AJACCIO	Trafic passagers du 1er au 30 novembre			Cumul passagers depuis le 1er Janvier		
	2021	2022	Variation	2021	2022	Variation
Régulier National	32 750	30 645	-6,43%	766 697	883 281	15,21%
Régulier International	929	1 838	97,85%	7 194	7 708	7,14%
TOTAL	33 679	32 483	-3,55%	773 891	890 989	15,13%
Croisières	0	7 540	-	24 877	389 154	1464,31%
TOTAL	33 679	40 023	18,84%	798 768	1 280 143	60,26%
BASTIA	Trafic passagers du 1er au 30 novembre			Cumul passagers depuis le 1er Janvier		
	2021	2022	Variation	2021	2022	Variation
Régulier National	41 544	40 605	-2,26%	833 830	927 589	11,24%
Régulier International	11 008	16 408	49,06%	583 966	1 008 143	72,64%
TOTAL	52 552	57 013	8,49%	1 417 796	1 935 732	36,53%
Croisières	2 190	0	-100,00%	9 339	12 328	32,01%
TOTAL	54 742	57 013	4,15%	1 427 135	1 948 060	36,50%
BONIFACIO	Trafic passagers du 1er au 30 novembre			Cumul passagers depuis le 1er Janvier		
	2021	2022	Variation	2021	2022	Variation
Régulier National	0	0	-	0	0	-
Régulier International	4 990	5 196	4,13%	111 370	220 244	97,76%
TOTAL	4 990	5 196	4,13%	111 370	220 244	97,76%
Croisières	0	0	-	3 759	5 736	52,59%
TOTAL	4 990	5 196	4,13%	115 129	225 980	96,28%
L'ILE-ROUSSE	Trafic passagers du 1er au 30 novembre			Cumul passagers depuis le 1er Janvier		
	2021	2022	Variation	2021	2022	Variation
Régulier National	6 994	5 890	-15,78%	333 206	361 928	8,62%
Régulier International	196	153	-21,94%	19 616	29 951	52,69%
TOTAL	7 190	6 043	-15,95%	352 822	391 879	11,07%
Croisières	0	0	-	5 146	5 740	11,54%
TOTAL	7 190	6 043	-15,95%	357 968	397 619	11,08%
PORTO-VECCHIO	Trafic passagers du 1er au 30 novembre			Cumul passagers depuis le 1er Janvier		
	2021	2022	Variation	2021	2022	Variation
Régulier National	6 550	6 480	-1,07%	205 481	217 666	5,93%
Régulier International	0	0	-	21 458	3 183	-85,17%
TOTAL	6 550	6 480	-1,07%	226 939	220 849	-2,68%
Croisières	88	0	-100,00%	3 920	4 359	11,20%
TOTAL	6 638	6 480	-2,38%	230 859	225 208	-2,45%
PROPRIANO	Trafic passagers du 1er au 30 novembre			Cumul passagers depuis le 1er Janvier		
	2021	2022	Variation	2021	2022	Variation
Régulier National	2 585	3 434	32,84%	56 159	66 283	18,03%
Régulier International	0	0	-	0	0	-
TOTAL	2 585	3 434	32,84%	56 159	66 283	18,03%
Croisières	0	222	-	227	6 787	2889,87%
TOTAL	2 585	3 656	41,43%	56 386	73 070	29,59%

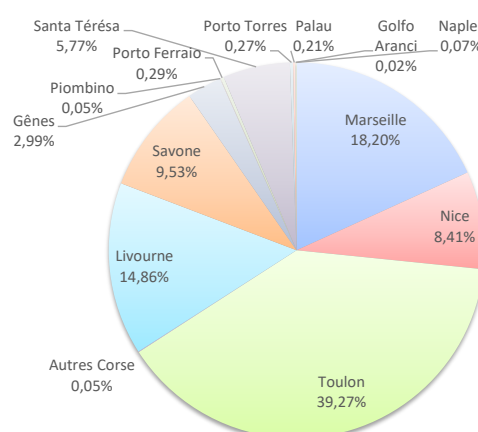
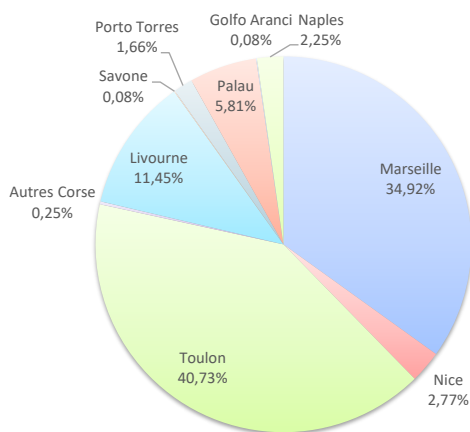
TRAFIC PASSAGERS

	Trafic passagers du 1er au 30 novembre			Cumul passagers depuis le 1er Janvier		
	2021	2022	Variation	2021	2022	Variation
Régulier National	90 423	87 054	-3,73%	2 195 373	2 456 747	11,91%
Régulier Internat*	17 123	23 595	37,80%	743 604	1 269 229	70,69%
TOTAL	107 546	110 649	2,89%	2 938 977	3 725 976	26,78%
Croisières	2 278	7 762	240,74%	47 268	424 104	797,23%
TOTAL	109 824	118 411	7,82%	2 986 245	4 150 080	38,97%

LIGNES

Lignes	Pax	Variation n-1
Marseille	38 642	-2,00%
Nice	3 064	-32,24%
Toulon	45 070	-3,01%
Autres Corse	278	-
Livourne	12 664	14,81%
Savone	83	7,79%
Gênes	0	-
Piombino	0	-100,00%
Porto Ferraio	0	-
Santa Térésa	0	-100,00%
Porto Torres	1 838	-100,00%
Palau	6 430	-
Golfo Aranci	87	117,50%
Palerme	0	-
Naples	2 493	-
Autres Inter.	0	-

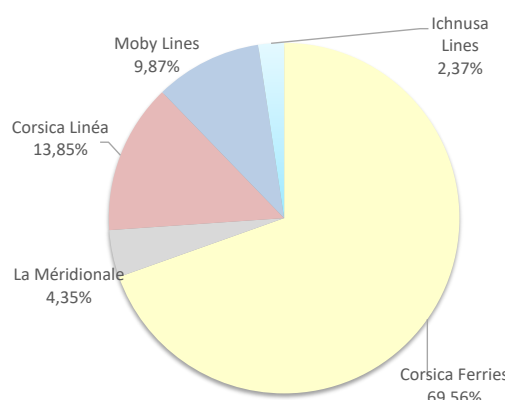
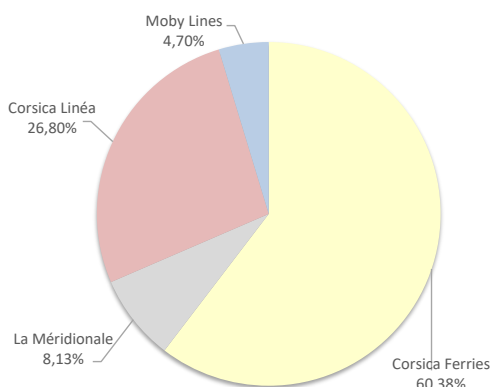
Lignes	Pax	Variation n-1
Marseille	678 306	13,12%
Nice	313 372	16,00%
Toulon	1 463 136	10,52%
Autres Corse	1 933	13,51%
Livourne	553 798	79,69%
Savone	355 237	82,02%
Gênes	111 373	35,99%
Piombino	1 777	-75,22%
Porto Ferraio	10 816	36,24%
Santa Térésa	215 048	93,37%
Porto Torres	10 185	-64,35%
Palau	7 667	-
Golfo Aranci	835	-25,38%
Palerme	0	-
Naples	2 493	13,84%
Autres Inter.	0	-100,00%



COMPAGNIES

Compagnies	Pax	Variation n-1
Corsica Ferries	66 811	5,84%
La Méridionale	8 992	15,83%
Corsica Linéa	29 650	-6,37%
Moby Lines	5 196	4,13%
Ichnusa Lines	0	-

Compagnies	Pax	Variation n-1
Corsica Ferries	2 591 618	25,31%
La Méridionale	162 199	24,39%
Corsica Linéa	516 107	9,99%
Moby Lines	367 651	47,60%
Ichnusa Lines	88 401	300,86%



PORTS DE COMMERCE DE CORSE

novembre 2022

TRAFIC PASSAGERS PAR LIGNE

MENSUEL	National	Ajaccio	Bastia	Bonifacio	L'île-Rousse	Porto-Vecchio	Propriano	Total
	Marseille	11 502	14 227	0	4 083	5 396	3 434	38 642
	Nice	0	2 658	0	406	0	0	3 064
	Toulon	19 143	23 442	0	1 401	1 084	0	45 070
	Autres Corse	0	278	0	0	0	0	278
	Total	30 645	40 605	0	5 890	6 480	3 434	87 054
	<i>Variation Volume / (n-1)</i>	<i>-2 105</i>	<i>-939</i>	<i>0</i>	<i>-1 104</i>	<i>-70</i>	<i>849</i>	<i>-3 369</i>
	<i>Variation % / (n-1)</i>	<i>-6,43%</i>	<i>-2,26%</i>	<i>-</i>	<i>-15,78%</i>	<i>-1,07%</i>	<i>32,84%</i>	<i>-3,73%</i>
	International	Ajaccio	Bastia	Bonifacio	L'île-Rousse	Porto-Vecchio	Propriano	Total
	Livourne	0	12 594	0	70	0	0	12 664
	Savone	0	0	0	83	0	0	83
	Piombino	0	0	0	0	0	0	0
	Santa Térésa	0	0	0	0	0	0	0
	Porto Torres	1 838	0	0	0	0	0	1 838
	Palau	0	1 234	5 196	0	0	0	6 430
Golfo Aranci	0	87	0	0	0	0	87	
Naples	0	2 493	0	0	0	0	2 493	
Total	1 838	16 408	5 196	153	0	0	23 595	
<i>Variation Volume / (n-1)</i>	<i>909</i>	<i>5 400</i>	<i>206</i>	<i>-43</i>	<i>0</i>	<i>0</i>	<i>6 472</i>	
<i>Variation % / (n-1)</i>	<i>97,85%</i>	<i>49,06%</i>	<i>4,13%</i>	<i>-21,94%</i>	<i>-</i>	<i>-</i>	<i>37,80%</i>	
Total	32 483	57 013	5 196	6 043	6 480	3 434	110 649	
<i>Variation Volume / (n-1)</i>	<i>-1 196</i>	<i>4 461</i>	<i>206</i>	<i>-1 147</i>	<i>-70</i>	<i>849</i>	<i>3 103</i>	
<i>Variation % / (n-1)</i>	<i>-3,55%</i>	<i>8,49%</i>	<i>4,13%</i>	<i>-15,95%</i>	<i>-1,07%</i>	<i>32,84%</i>	<i>2,89%</i>	

Cumul depuis le 1er janvier	National	Ajaccio	Bastia	Bonifacio	L'île-Rousse	Porto-Vecchio	Propriano	Total
	Marseille	207 609	235 046	0	75 257	94 111	66 283	678 306
	Nice	26 368	190 587	0	75 238	21 179	0	313 372
	Toulon	649 304	500 023	0	211 433	102 376	0	1 463 136
	Autres Corse	0	1 933	0	0	0	0	1 933
	Total	883 281	927 589	0	361 928	217 666	66 283	2 456 747
	<i>Variation Volume / (n-1)</i>	<i>116 584</i>	<i>93 759</i>	<i>0</i>	<i>28 722</i>	<i>12 185</i>	<i>10 124</i>	<i>261 374</i>
	<i>Variation % / (n-1)</i>	<i>15,21%</i>	<i>11,24%</i>	<i>-</i>	<i>8,62%</i>	<i>5,93%</i>	<i>18,03%</i>	<i>11,91%</i>
	International	Ajaccio	Bastia	Bonifacio	L'île-Rousse	Porto-Vecchio	Propriano	Total
	Livourne	0	543 863	0	9 935	0	0	553 798
	Savone	706	334 515	0	20 016	0	0	355 237
	Gênes	0	111 373	0	0	0	0	111 373
	Piombino	0	1 777	0	0	0	0	1 777
	Porto Ferrario	0	10 816	0	0	0	0	10 816
	Santa Térésa	0	0	215 048	0	0	0	215 048
Porto Torres	7 002	0	0	0	3 183	0	10 185	
Palau	0	2 471	5 196	0	0	0	7 667	
Golfo Aranci	0	835	0	0	0	0	835	
Naples	0	2 493	0	0	0	0	2 493	
Autres Inter.	0	0	0	0	0	0	0	
Total	7 708	1 008 143	220 244	29 951	3 183	0	1 269 229	
<i>Variation Volume / (n-1)</i>	<i>514</i>	<i>424 177</i>	<i>108 874</i>	<i>10 335</i>	<i>-18 275</i>	<i>0</i>	<i>525 625</i>	
<i>Variation % / (n-1)</i>	<i>7,14%</i>	<i>72,64%</i>	<i>97,76%</i>	<i>52,69%</i>	<i>-85,17%</i>	<i>-</i>	<i>70,69%</i>	
Total	890 989	1 935 732	220 244	391 879	220 849	66 283	3 725 976	
<i>Variation Volume / (n-1)</i>	<i>117 098</i>	<i>517 936</i>	<i>108 874</i>	<i>39 057</i>	<i>-6 090</i>	<i>10 124</i>	<i>786 999</i>	
<i>Variation % / (n-1)</i>	<i>15,13%</i>	<i>36,53%</i>	<i>97,76%</i>	<i>11,07%</i>	<i>-2,68%</i>	<i>18,03%</i>	<i>26,78%</i>	

Croisiéristes	MENSUEL	Ajaccio	Bastia	Bonifacio	L'île-Rousse	Porto-Vecchio	Propriano	Total
	Croisières	7 540	0	0	0	0	222	7 762
	Total	7 540	0	0	0	0	222	7 762
	<i>Variation Volume / (n-1)</i>	<i>7 540</i>	<i>-2 190</i>	<i>0</i>	<i>0</i>	<i>-88</i>	<i>222</i>	<i>5 484</i>
	<i>Variation % / (n-1)</i>	<i>-</i>	<i>-100,00%</i>	<i>-</i>	<i>-</i>	<i>-100,00%</i>	<i>-</i>	<i>240,74%</i>
	CUMUL depuis le 1er janvier	Ajaccio	Bastia	Bonifacio	L'île-Rousse	Porto-Vecchio	Propriano	Total
	Croisières	389 154	12 328	5 736	5 740	4 359	6 787	424 104
Total	389 154	12 328	5 736	5 740	4 359	6 787	424 104	
<i>Variation Volume / (n-1)</i>	<i>364 277</i>	<i>2 989</i>	<i>1 977</i>	<i>594</i>	<i>439</i>	<i>6 560</i>	<i>376 836</i>	
<i>Variation % / (n-1)</i>	<i>1464,31%</i>	<i>32,01%</i>	<i>52,59%</i>	<i>11,54%</i>	<i>11,20%</i>	<i>2889,87%</i>	<i>797,23%</i>	

PORTS DE COMMERCE DE CORSE

novembre 2022

TRAFIC COMMERCIAL PASSAGERS PAR COMPAGNIE

MENSUEL

National	Ajaccio	Bastia	Bonifacio	L'Ile-Rousse	Porto-Vecchio	Propriano	Total	Variation/V	Variation/%
Corsica Ferries	19 143	26 378	0	1 807	1 084	0	48 412	-2 581	-5,06%
La Méridionale	5 558	0	0	0	0	3 434	8 992	1 229	15,83%
Corsica Linéa	5 944	14 227	0	4 083	5 396	0	29 650	-2 017	-6,37%
Total	30 645	40 605	0	5 890	6 480	3 434	87 054	-3 369	-3,73%
<i>Variation Volume /(n-1)</i>	<i>-2 105</i>	<i>-939</i>	<i>0</i>	<i>-1 104</i>	<i>-70</i>	<i>849</i>	<i>-3 369</i>		
<i>Variation % / (n-1)</i>	<i>-6,43%</i>	<i>-2,26%</i>	<i>-</i>	<i>-15,78%</i>	<i>-1,07%</i>	<i>32,84%</i>	<i>-3,73%</i>		
International	Ajaccio	Bastia	Bonifacio	L'Ile-Rousse	Porto-Vecchio	Propriano	Total	Variation/V	Variation/%
Corsica Ferries	1 838	16 408	0	153	0	0	18 399	6 266	51,64%
La Méridionale	0	0	0	0	0	0	0	0	-
Corsica Linéa	0	0	0	0	0	0	0	0	-
Moby Lines	0	0	5 196	0	0	0	5 196	206	4,13%
Total	1 838	16 408	5 196	153	0	0	23 595	6 472	37,80%
<i>Variation Volume /(n-1)</i>	<i>909</i>	<i>5 400</i>	<i>206</i>	<i>-43</i>	<i>0</i>	<i>0</i>	<i>6 472</i>		
<i>Variation % / (n-1)</i>	<i>97,85%</i>	<i>49,06%</i>	<i>4,13%</i>	<i>-21,94%</i>	<i>-</i>	<i>-</i>	<i>37,80%</i>		
Total	Ajaccio	Bastia	Bonifacio	L'Ile-Rousse	Porto-Vecchio	Propriano	Total	Variation/V	Variation/%
Corsica Ferries	20 981	42 786	0	1 960	1 084	0	66 811	3 685	5,84%
La Méridionale	5 558	0	0	0	0	3 434	8 992	1 229	15,83%
Corsica Linéa	5 944	14 227	0	4 083	5 396	0	29 650	-2 017	-6,37%
Moby Lines	0	0	5 196	0	0	0	5 196	206	4,13%
Total	32 483	57 013	5 196	6 043	6 480	3 434	110 649	3 103	2,89%
<i>Variation Volume /(n-1)</i>	<i>-1 196</i>	<i>4 461</i>	<i>206</i>	<i>-1 147</i>	<i>-70</i>	<i>849</i>	<i>3 103</i>		
<i>Variation % / (n-1)</i>	<i>-3,55%</i>	<i>8,49%</i>	<i>4,13%</i>	<i>-15,95%</i>	<i>-1,07%</i>	<i>32,84%</i>	<i>2,89%</i>		

Cumul depuis le 1er janvier

National	Ajaccio	Bastia	Bonifacio	L'Ile-Rousse	Porto-Vecchio	Propriano	Total	Variation/V	Variation/%
Corsica Ferries	675 672	692 543	0	286 671	123 555	0	1 778 441	182 686	11,45%
La Méridionale	95 916	0	0	0	0	66 283	162 199	31 803	24,39%
Corsica Linéa	111 693	235 046	0	75 257	94 111	0	516 107	46 885	9,99%
Total	883 281	927 589	0	361 928	217 666	66 283	2 456 747	261 374	11,91%
<i>Variation Volume /(n-1)</i>	<i>116 584</i>	<i>93 759</i>	<i>0</i>	<i>28 722</i>	<i>12 185</i>	<i>10 124</i>	<i>261 374</i>		
<i>Variation % / (n-1)</i>	<i>15,21%</i>	<i>11,24%</i>	<i>-</i>	<i>8,62%</i>	<i>5,93%</i>	<i>18,03%</i>	<i>11,91%</i>		
International	Ajaccio	Bastia	Bonifacio	L'Ile-Rousse	Porto-Vecchio	Propriano	Total	Variation/V	Variation/%
Corsica Ferries	7 708	772 335	0	29 951	3 183	0	813 177	340 707	72,11%
Moby Lines	0	235 808	131 843	0	0	0	367 651	118 570	47,60%
Ichnusa Lines	0	0	88 401	0	0	0	88 401	66 348	300,86%
Total	7 708	1 008 143	220 244	29 951	3 183	0	1 269 229	525 625	70,69%
<i>Variation Volume /(n-1)</i>	<i>514</i>	<i>424 177</i>	<i>108 874</i>	<i>10 335</i>	<i>-18 275</i>	<i>0</i>	<i>525 625</i>		
<i>Variation % / (n-1)</i>	<i>7,14%</i>	<i>72,64%</i>	<i>97,76%</i>	<i>52,69%</i>	<i>-85,17%</i>	<i>-</i>	<i>70,69%</i>		
Total	Ajaccio	Bastia	Bonifacio	L'Ile-Rousse	Porto-Vecchio	Propriano	Total	Variation/V	Variation/%
Corsica Ferries	683 380	1 464 878	0	316 622	126 738	0	2 591 618	523 393	25,31%
La Méridionale	95 916	0	0	0	0	66 283	162 199	31 803	24,39%
Corsica Linéa	111 693	235 046	0	75 257	94 111	0	516 107	46 885	9,99%
Moby Lines	0	235 808	131 843	0	0	0	367 651	118 570	47,60%
Ichnusa Lines	0	0	88 401	0	0	0	88 401	66 348	300,86%
Total	890 989	1 935 732	220 244	391 879	220 849	66 283	3 725 976	786 999	26,78%
<i>Variation Volume /(n-1)</i>	<i>117 098</i>	<i>517 936</i>	<i>108 874</i>	<i>39 057</i>	<i>-6 090</i>	<i>10 124</i>	<i>786 999</i>		
<i>Variation % / (n-1)</i>	<i>15,13%</i>	<i>36,53%</i>	<i>97,76%</i>	<i>11,07%</i>	<i>-2,68%</i>	<i>18,03%</i>	<i>26,78%</i>		